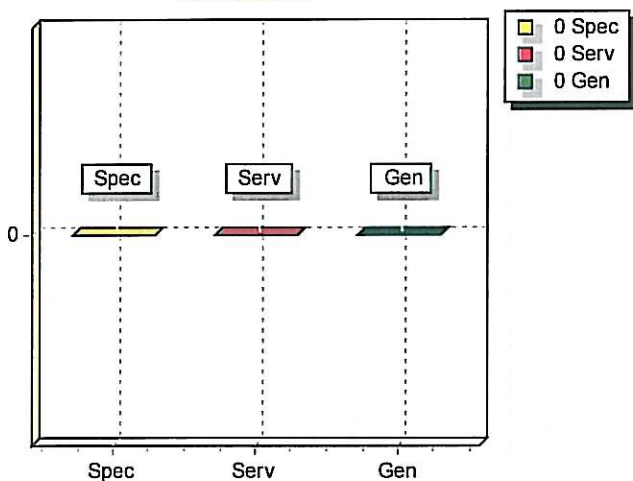


3. ANALISI PROGRAMMI E PROGETTI

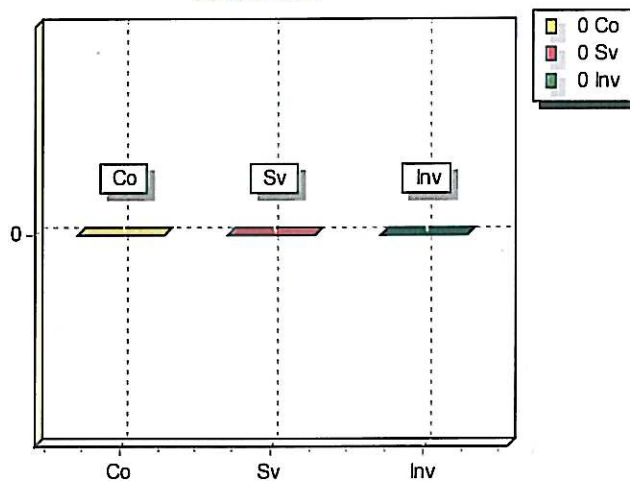
SPESA PREVISTA PER LA REALIZZAZIONE DEL PROGRAMMA N° 18 Relazioni con le altre autonomie territoriali e locali

| ANNO | SPESA CORRENTE | | | | SPESE DI INVESTIMENTO | | TOTALE (a + b + c) | Variazione % sul totale delle spese finali (Tit.I e II) |
|------|----------------|-----------------|---------------|-----------------|-----------------------|-----------------|-----------------------|---|
| | CONSOLIDATA | | DI SVILUPPO | | | | | |
| | Entità (a) | % sul totale | Entità (b) | % sul totale | Entità (c) | % sul totale | | |
| 2017 | | 0,00 | | 0,00 | | 0,00 | 0,00 | 0,00 |
| 2018 | | 0,00 | | 0,00 | | 0,00 | 0,00 | 0,00 |
| 2019 | | 0,00 | | 0,00 | | 0,00 | 0,00 | 0,00 |

RISORSE 2017



IMPIEGHI 2017



3. ANALISI PROGRAMMI E PROGETTI

PROGRAMMA N° 19 Relazioni internazionali

N° EVENTUALI PROGETTI NEL PROGRAMMA

2

RESPONSABILE DEL PROGRAMMA

3.1 - DESCRIZIONE DEL PROGRAMMA

3.2 - MOTIVAZIONE DELLE SCELTE

3.3 - FINALITA' DA CONSEGUIRE

3.3.1 - INVESTIMENTO

3.3.2 - EROGAZIONE DI SERVIZI DI CONSUMO

3.4 - RISORSE UMANE DA IMPIEGARE

3.5 - RISORSE STRUMENTALI DA IMPIEGARE

3.6 - COERENZA CON I PIANI REGIONALI DI SETTORE

3. ANALISI PROGRAMMI E PROGETTI

RISORSE CORRENTI ED IN CONTO CAPITALE PER LA RELIZZAZIONE DEL PROGRAMMA

N° 19 Relazioni internazionali

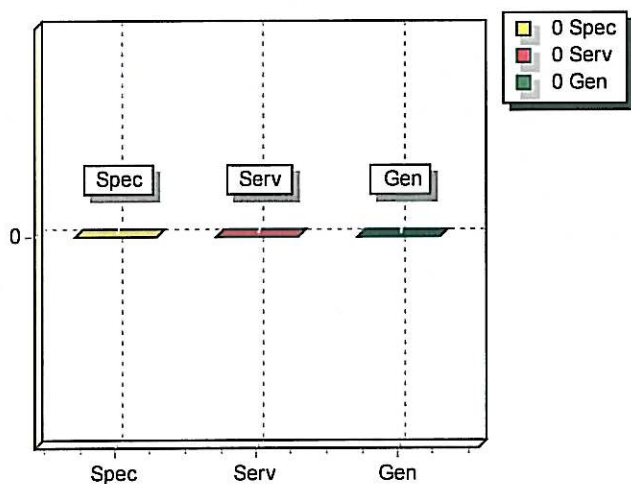
| ENTRATE | 2017 | 2018 | 2019 | Legge di finanziamento e articolo |
|----------------------------------|------|------|------|-----------------------------------|
| ENTRATE SPECIFICHE | | | | |
| Stato | | | | |
| Regione | | | | |
| Provincia | | | | |
| Unione Europea | | | | |
| Cassa DDPP | | | | |
| Altri Indebitamenti | | | | |
| Altre Entrate | | | | |
| TOTALE ENTRATE SPECIFICHE | | | | |
| ENTRATE DA SERV.PUBBLICI | | | | |
| | | | | |
| ENTRATE DA RISORSE GEN. | | | | |
| | | | | |
| TOTALE ENTRATE | | | | |

3. ANALISI PROGRAMMI E PROGETTI

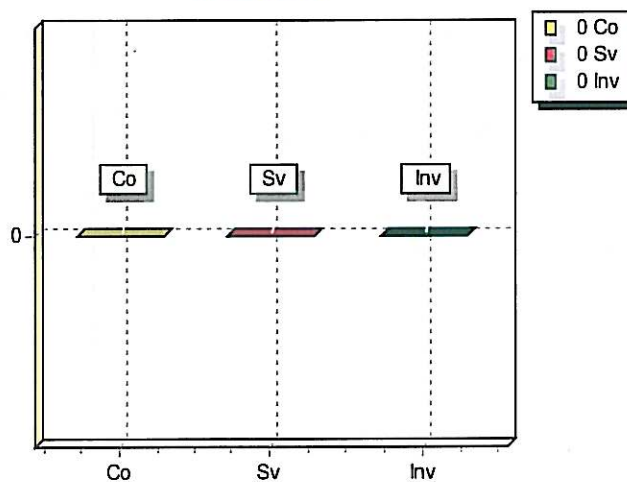
SPESA PREVISTA PER LA REALIZZAZIONE DEL PROGRAMMA N° 19 Relazioni internazionali

| ANNO | SPESA CORRENTE | | | | SPESE DI INVESTIMENTO | | TOTALE (a + b + c) | Variazione % sul totale delle spese finali (Tit.I e II) |
|------|----------------|-----------------|---------------|-----------------|-----------------------|-----------------|-----------------------|---|
| | CONSOLIDATA | | DI SVILUPPO | | | | | |
| | Entità (a) | % sul totale | Entità (b) | % sul totale | Entità (c) | % sul totale | | |
| 2017 | | 0,00 | | 0,00 | | 0,00 | 0,00 | 0,00 |
| 2018 | | 0,00 | | 0,00 | | 0,00 | 0,00 | 0,00 |
| 2019 | | 0,00 | | 0,00 | | 0,00 | 0,00 | 0,00 |

RISORSE 2017



IMPIEGHI 2017



3. ANALISI PROGRAMMI E PROGETTI

PROGRAMMA N° 20 Fondi da ripartire

N° EVENTUALI PROGETTI NEL PROGRAMMA

3

RESPONSABILE DEL PROGRAMMA

BONETTO LAURA

3.1 - DESCRIZIONE DEL PROGRAMMA

3.2 - MOTIVAZIONE DELLE SCELTE

3.3 - FINALITA' DA CONSEGUIRE

3.3.1 - INVESTIMENTO

3.3.2 - EROGAZIONE DI SERVIZI DI CONSUMO

3.4 - RISORSE UMANE DA IMPIEGARE

3.5 - RISORSE STRUMENTALI DA IMPIEGARE

3.6 - COERENZA CON I PIANI REGIONALI DI SETTORE

3. ANALISI PROGRAMMI E PROGETTI

RISORSE CORRENTI ED IN CONTO CAPITALE PER LA RELIZZAZIONE DEL PROGRAMMA
 N° 20 Fondi da ripartire

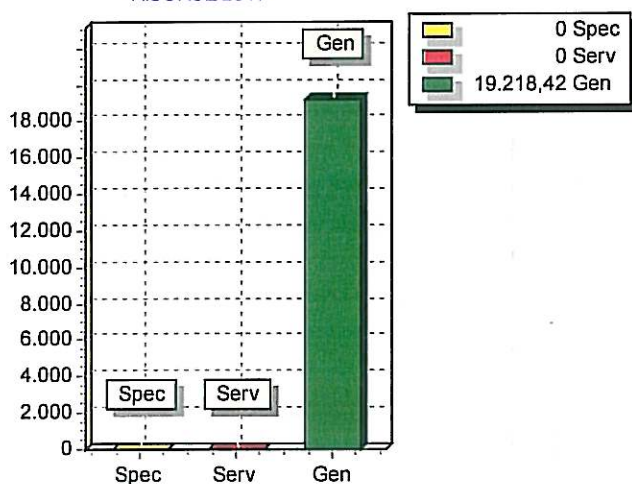
| ENTRATE | 2017 | 2018 | 2019 | Legge di finanziamento e articolo |
|----------------------------------|-----------|-----------|-----------|-----------------------------------|
| ENTRATE SPECIFICHE | | | | |
| Stato | | | | |
| Regione | | | | |
| Provincia | | | | |
| Unione Europea | | | | |
| Cassa DDPP | | | | |
| Altri Indebitamenti | | | | |
| Altre Entrate | | | | |
| TOTALE ENTRATE SPECIFICHE | | | | |
| ENTRATE DA SERV.PUBBLICI | | | | |
| | | | | |
| ENTRATE DA RISORSE GEN. | | | | |
| Distribuzione Risorse Generali | 19.218,42 | 21.315,93 | 21.315,93 | |
| TOTALE ENTRATE GENERALI | 19.218,42 | 21.315,93 | 21.315,93 | |
| TOTALE ENTRATE | 19.218,42 | 21.315,93 | 21.315,93 | |

3. ANALISI PROGRAMMI E PROGETTI

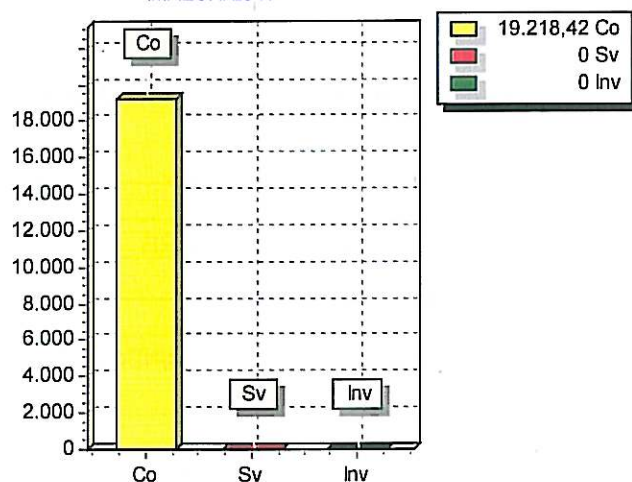
SPESA PREVISTA PER LA REALIZZAZIONE DEL PROGRAMMA N° 20 Fondi da ripartire

| ANNO | SPESA CORRENTE | | | | SPESE DI INVESTIMENTO | | TOTALE (a + b + c) | Variazione % sul totale delle spese finali (Tit.I e II) |
|------|----------------|-----------------|---------------|-----------------|-----------------------|-----------------|-----------------------|---|
| | CONSOLIDATA | | DI SVILUPPO | | | | | |
| | Entità (a) | % sul totale | Entità (b) | % sul totale | Entità (c) | % sul totale | | |
| 2017 | 19.218,42 | 100,00 | 0,00 | 0,00 | 0,00 | 0,00 | 19.218,42 | 0,00 |
| 2018 | 21.315,93 | 100,00 | 0,00 | 0,00 | 0,00 | 0,00 | 21.315,93 | 0,00 |
| 2019 | 21.315,93 | 100,00 | 0,00 | 0,00 | 0,00 | 0,00 | 21.315,93 | 0,00 |

RISORSE 2017



IMPIEGHI 2017



3. ANALISI PROGRAMMI E PROGETTI

PROGRAMMA N° 50 Debito pubblico

N° EVENTUALI PROGETTI NEL PROGRAMMA

2

RESPONSABILE DEL PROGRAMMA

BONETTO LAURA

3.1 - DESCRIZIONE DEL PROGRAMMA

3.2 - MOTIVAZIONE DELLE SCELTE

3.3 - FINALITA' DA CONSEGUIRE

3.3.1 - INVESTIMENTO

3.3.2 - EROGAZIONE DI SERVIZI DI CONSUMO

3.4 - RISORSE UMANE DA IMPIEGARE

3.5 - RISORSE STRUMENTALI DA IMPIEGARE

3.6 - COERENZA CON I PIANI REGIONALI DI SETTORE

3. ANALISI PROGRAMMI E PROGETTI

RISORSE CORRENTI ED IN CONTO CAPITALE PER LA RELIZZAZIONE DEL PROGRAMMA

N° 50 Debito pubblico

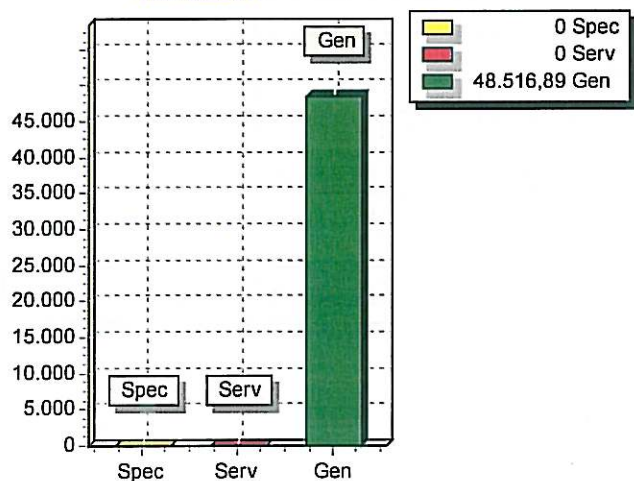
| ENTRATE | 2017 | 2018 | 2019 | Legge di finanziamento e articolo |
|----------------------------------|-----------|-----------|-----------|--------------------------------------|
| ENTRATE SPECIFICHE | | | | |
| Stato | | | | |
| Regione | | | | |
| Provincia | | | | |
| Unione Europea | | | | |
| Cassa DDPP | | | | |
| Altri Indebitamenti | | | | |
| Altre Entrate | | | | |
| TOTALE ENTRATE SPECIFICHE | | | | |
| ENTRATE DA SERV.PUBBLICI | | | | |
| | | | | |
| ENTRATE DA RISORSE GEN. | | | | |
| Distribuzione Risorse Generali | 48.516,89 | 50.779,36 | 53.149,40 | |
| TOTALE ENTRATE GENERALI | 48.516,89 | 50.779,36 | 53.149,40 | |
| TOTALE ENTRATE | 48.516,89 | 50.779,36 | 53.149,40 | |

3. ANALISI PROGRAMMI E PROGETTI

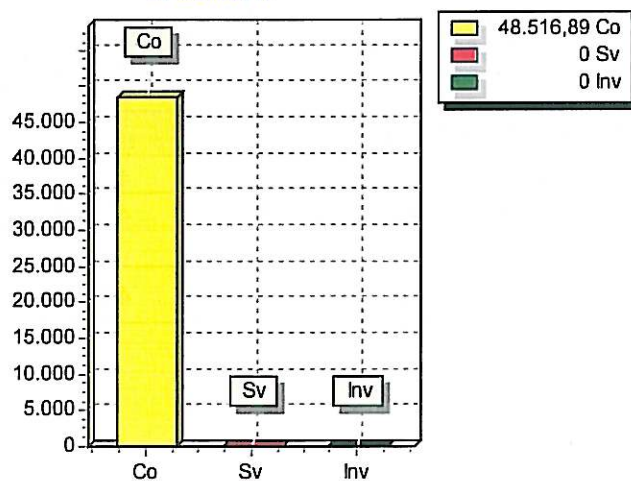
SPESA PREVISTA PER LA REALIZZAZIONE DEL PROGRAMMA N° 50 Debito pubblico

| ANNO | SPESA CORRENTE | | | | SPESE DI INVESTIMENTO | | TOTALE (a + b + c) | Variazione % sul totale delle spese finali (Tit.I e II) |
|------|----------------|-----------------|---------------|-----------------|-----------------------|-----------------|-----------------------|---|
| | CONSOLIDATA | | DI SVILUPPO | | | | | |
| | Entità (a) | % sul totale | Entità (b) | % sul totale | Entità (c) | % sul totale | | |
| 2017 | 48.516,89 | 100,00 | 0,00 | 0,00 | 0,00 | 0,00 | 48.516,89 | 0,00 |
| 2018 | 50.779,36 | 100,00 | 0,00 | 0,00 | 0,00 | 0,00 | 50.779,36 | 0,00 |
| 2019 | 53.149,40 | 100,00 | 0,00 | 0,00 | 0,00 | 0,00 | 53.149,40 | 0,00 |

RISORSE 2017



IMPIEGHI 2017



3. ANALISI PROGRAMMI E PROGETTI

PROGRAMMA N° 60 Anticipazioni finanziarie

N° EVENTUALI PROGETTI NEL PROGRAMMA

1

RESPONSABILE DEL PROGRAMMA

BONETTO LAURA

3.1 - DESCRIZIONE DEL PROGRAMMA

3.2 - MOTIVAZIONE DELLE SCELTE

3.3 - FINALITA' DA CONSEGUIRE

3.3.1 - INVESTIMENTO

3.3.2 - EROGAZIONE DI SERVIZI DI CONSUMO

3.4 - RISORSE UMANE DA IMPIEGARE

3.5 - RISORSE STRUMENTALI DA IMPIEGARE

3.6 - COERENZA CON I PIANI REGIONALI DI SETTORE

3. ANALISI PROGRAMMI E PROGETTI

RISORSE CORRENTI ED IN CONTO CAPITALE PER LA RELIZZAZIONE DEL PROGRAMMA

N° 60 Anticipazioni finanziarie

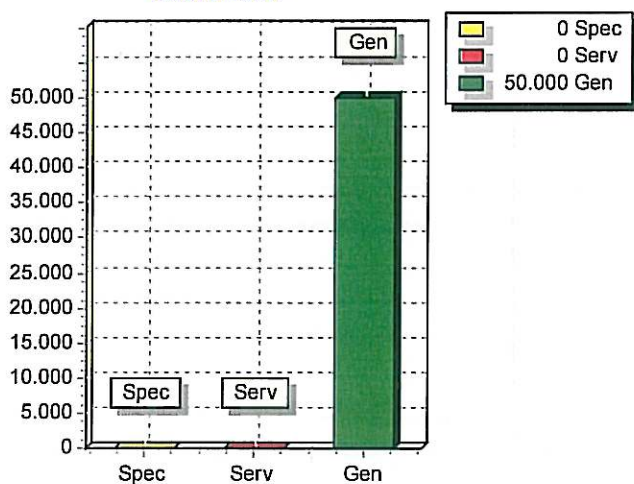
| ENTRATE | 2017 | 2018 | 2019 | Legge di finanziamento e articolo |
|----------------------------------|-----------|-----------|-----------|-----------------------------------|
| ENTRATE SPECIFICHE | | | | |
| Stato | | | | |
| Regione | | | | |
| Provincia | | | | |
| Unione Europea | | | | |
| Cassa DDPP | | | | |
| Altri Indebitamenti | | | | |
| Altre Entrate | | | | |
| TOTALE ENTRATE SPECIFICHE | | | | |
| ENTRATE DA SERV.PUBBLICI | | | | |
| | | | | |
| ENTRATE DA RISORSE GEN. | | | | |
| Distribuzione Risorse Generali | 50.000,00 | 50.000,00 | 50.000,00 | |
| TOTALE ENTRATE GENERALI | 50.000,00 | 50.000,00 | 50.000,00 | |
| TOTALE ENTRATE | 50.000,00 | 50.000,00 | 50.000,00 | |

3. ANALISI PROGRAMMI E PROGETTI

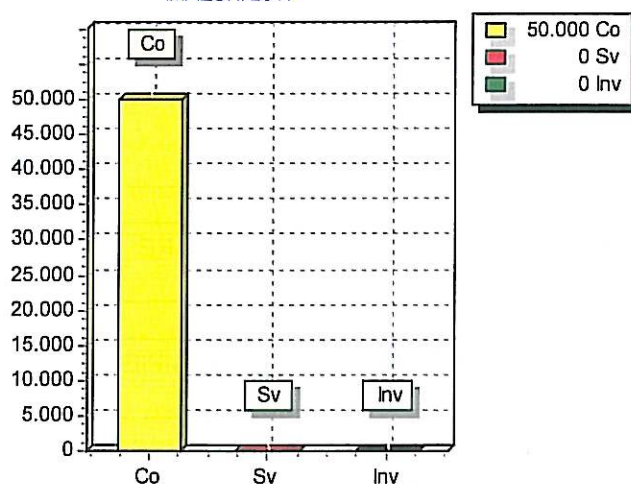
SPESA PREVISTA PER LA REALIZZAZIONE DEL PROGRAMMA N° 60 Anticipazioni finanziarie

| ANNO | SPESA CORRENTE | | | | SPESE DI INVESTIMENTO | | TOTALE (a + b + c) | Variazione % sul totale delle spese finali (Tit.I e II) |
|------|----------------|-----------------|---------------|-----------------|-----------------------|-----------------|-----------------------|---|
| | CONSOLIDATA | | DI SVILUPPO | | | | | |
| | Entità (a) | % sul totale | Entità (b) | % sul totale | Entità (c) | % sul totale | | |
| 2017 | 50.000,00 | 100,00 | 0,00 | 0,00 | 0,00 | 0,00 | 50.000,00 | 0,00 |
| 2018 | 50.000,00 | 100,00 | 0,00 | 0,00 | 0,00 | 0,00 | 50.000,00 | 0,00 |
| 2019 | 50.000,00 | 100,00 | 0,00 | 0,00 | 0,00 | 0,00 | 50.000,00 | 0,00 |

RISORSE 2017



IMPIEGHI 2017



3. ANALISI PROGRAMMI E PROGETTI

PROGRAMMA N° 99 Servizi per conto terzi

N° EVENTUALI PROGETTI NEL PROGRAMMA

2

RESPONSABILE DEL PROGRAMMA

BONETTO LAURA

3.1 - DESCRIZIONE DEL PROGRAMMA

3.2 - MOTIVAZIONE DELLE SCELTE

3.3 - FINALITA' DA CONSEGUIRE

3.3.1 - INVESTIMENTO

3.3.2 - EROGAZIONE DI SERVIZI DI CONSUMO

3.4 - RISORSE UMANE DA IMPIEGARE

3.5 - RISORSE STRUMENTALI DA IMPIEGARE

3.6 - COERENZA CON I PIANI REGIONALI DI SETTORE

3. ANALISI PROGRAMMI E PROGETTI

RISORSE CORRENTI ED IN CONTO CAPITALE PER LA RELIZZAZIONE DEL PROGRAMMA

N° 99 Servizi per conto terzi

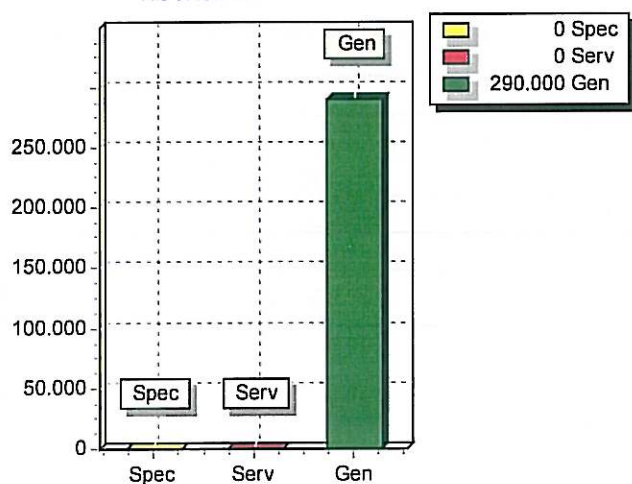
| ENTRATE | 2017 | 2018 | 2019 | Legge di finanziamento e articolo |
|----------------------------------|------------|------------|------------|--------------------------------------|
| ENTRATE SPECIFICHE | | | | |
| Stato | | | | |
| Regione | | | | |
| Provincia | | | | |
| Unione Europea | | | | |
| Cassa DDPP | | | | |
| Altri Indebitamenti | | | | |
| Altre Entrate | | | | |
| TOTALE ENTRATE SPECIFICHE | | | | |
| ENTRATE DA SERV.PUBBLICI | | | | |
| | | | | |
| ENTRATE DA RISORSE GEN. | | | | |
| Distribuzione Risorse Generali | 290.000,00 | 290.000,00 | 290.000,00 | |
| TOTALE ENTRATE GENERALI | 290.000,00 | 290.000,00 | 290.000,00 | |
| TOTALE ENTRATE | 290.000,00 | 290.000,00 | 290.000,00 | |

3. ANALISI PROGRAMMI E PROGETTI

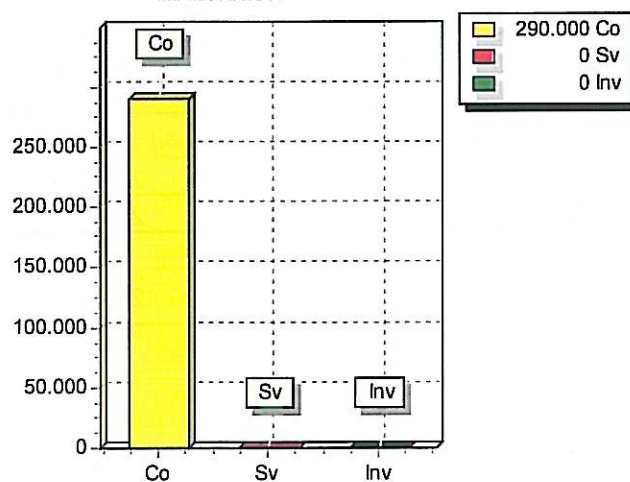
SPESA PREVISTA PER LA REALIZZAZIONE DEL PROGRAMMA N° 99 Servizi per conto terzi

| ANNO | SPESA CORRENTE | | | | SPESE DI INVESTIMENTO | | TOTALE (a + b + c) | Variazione % sul totale delle spese finali (Tit.I e II) |
|------|----------------|-----------------|---------------|-----------------|-----------------------|-----------------|-----------------------|---|
| | CONSOLIDATA | | DI SVILUPPO | | | | | |
| | Entità (a) | % sul totale | Entità (b) | % sul totale | Entità (c) | % sul totale | | |
| 2017 | 290.000,00 | 100,00 | 0,00 | 0,00 | 0,00 | 0,00 | 290.000,00 | 0,00 |
| 2018 | 290.000,00 | 100,00 | 0,00 | 0,00 | 0,00 | 0,00 | 290.000,00 | 0,00 |
| 2019 | 290.000,00 | 100,00 | 0,00 | 0,00 | 0,00 | 0,00 | 290.000,00 | 0,00 |

RISORSE 2017



IMPIEGHI 2017




4 - RIEPILOGO PROGRAMMI PER FONTI DI FINANZIAMENTO

| DESCRIZIONE DEI PROGRAMMI | PREVISIONE PLURIENNALE DI SPESA | | | Leggi di finanziamento ed estremi regolamenti UE |
|--|---------------------------------|---------------------|---------------------|--|
| | ANNO DI COMPETENZA | 1° ANNO SUCCESSIVO | 2° ANNO SUCCESSIVO | |
| | 2017 | 2018 | 2019 | |
| Programma n° 1: Servizi istituzionali, generali e di gestione | 642.881,17 | 467.983,44 | 467.983,44 | |
| Programma n° 2: Giustizia | 0,00 | 0,00 | 0,00 | |
| Programma n° 3: Ordine pubblico e sicurezza | 200,00 | 200,00 | 200,00 | |
| Programma n° 4: Istruzione e diritto allo studio | 97.006,06 | 97.585,14 | 97.468,98 | |
| Programma n° 5: Tutela e valorizzazione dei beni e attività culturali | 10.750,00 | 10.750,00 | 10.750,00 | |
| Programma n° 6: Politiche giovanili, sport e tempo libero | 47.488,11 | 46.523,91 | 45.250,56 | |
| Programma n° 7: Turismo | 6.300,00 | 6.300,00 | 6.300,00 | |
| Programma n° 8: Assetto del territorio ed edilizia abitativa | 0,00 | 0,00 | 0,00 | |
| Programma n° 9: Sviluppo sostenibile e tutela del territorio e dell'ambiente | 118.050,00 | 123.200,00 | 123.200,00 | |
| Programma n° 10: Trasporti e diritto alla mobilità | 221.217,70 | 138.319,62 | 137.685,15 | |
| Programma n° 11: Soccorso civile | 200,00 | 200,00 | 200,00 | |
| Programma n° 12: Diritti sociali, politiche sociali e famiglia | 70.191,56 | 73.862,51 | 73.516,45 | |
| Programma n° 13: Tutela della salute | 0,00 | 0,00 | 0,00 | |
| Programma n° 14: Sviluppo economico e competitività | 3.500,00 | 3.500,00 | 3.500,00 | |
| Programma n° 15: Politiche per il lavoro e la formazione professionale | 0,00 | 0,00 | 0,00 | |
| Programma n° 16: Agricoltura, politiche agroalimentari e pesca | 0,00 | 0,00 | 0,00 | |
| Programma n° 17: Energia e diversificazione delle fonti energetiche | 0,00 | 0,00 | 0,00 | |
| Programma n° 18: Relazioni con le altre autonomie territoriali e locali | 0,00 | 0,00 | 0,00 | |
| Programma n° 19: Relazioni internazionali | 0,00 | 0,00 | 0,00 | |
| Programma n° 20: Fondi da ripartire | 19.218,42 | 21.315,93 | 21.315,93 | |
| Programma n° 50: Debito pubblico | 48.516,89 | 50.779,36 | 53.149,40 | |
| Programma n° 60: Anticipazioni finanziarie | 50.000,00 | 50.000,00 | 50.000,00 | |
| Programma n° 99: Servizi per conto terzi | 290.000,00 | 290.000,00 | 290.000,00 | |
| TOTALI | 1.625.519,91 | 1.380.519,91 | 1.380.519,91 | |

| DESCRIZIONE DEI PROGRAMMI | FONTI DI FINANZIAMENTO (Totale della previsione 2017) | | | |
|--|---|-------------|------------------|---------------|
| | Quote di risorse generali | Stato | Regione | Provincia |
| N° 1: Servizi istituzionali, generali e di gestione | 256.381,60 | 0,00 | 499,57 | |
| N° 2: Giustizia | | | | |
| N° 3: Ordine pubblico e sicurezza | 200,00 | | | |
| N° 4: Istruzione e diritto allo studio | 64.806,06 | | 17.500,00 | 500,00 |
| N° 5: Tutela e valorizzazione dei beni e attività culturali | 9.650,00 | | 500,00 | |
| N° 6: Politiche giovanili, sport e tempo libero | 45.478,11 | | | |
| N° 7: Turismo | 6.300,00 | | | |
| N° 8: Assetto del territorio ed edilizia abitativa | | | | |
| N° 9: Sviluppo sostenibile e tutela del territorio e dell'ambiente | 3.845,61 | | | |
| N° 10: Trasporti e diritto alla mobilità | 221.217,70 | | | |
| N° 11: Soccorso civile | 200,00 | | | |
| N° 12: Diritti sociali, politiche sociali e famiglia | 38.191,56 | | 8.000,00 | |
| N° 13: Tutela della salute | | | | |
| N° 14: Sviluppo economico e competitività | | | | |
| N° 15: Politiche per il lavoro e la formazione professionale | | | | |
| N° 16: Agricoltura, politiche agroalimentari e pesca | | | | |
| N° 17: Energia e diversificazione delle fonti energetiche | | | | |
| N° 18: Relazioni con le altre autonomie territoriali e locali | | | | |
| N° 19: Relazioni internazionali | | | | |
| N° 20: Fondi da ripartire | 19.218,42 | | | |
| N° 50: Debito pubblico | 48.516,89 | | | |
| N° 60: Anticipazioni finanziarie | 50.000,00 | | | |
| N° 99: Servizi per conto terzi | 290.000,00 | | | |
| TOTALI | 1.054.005,95 | 0,00 | 26.499,57 | 500,00 |

| PROGRAMMA | FONTI DI FINANZIAMENTO (Totale della previsione 2017) | | | | | |
|---------------|---|--|------------------------|---------------|---------------------|--------------|
| | Unione Europea | Cassa DD.PP. - Ist.Credito Sportivo - Ist. di Previdenza | Altri indebitamenti | Altre Entrate | Proventi di Servizi | TOTALE |
| Nr.° 1 | | | | 383.400,00 | 2.600,00 | 642.881,17 |
| Nr.° 2 | | | | | | 0,00 |
| Nr.° 3 | | | | | | 200,00 |
| Nr.° 4 | | | | 14.200,00 | | 97.006,06 |
| Nr.° 5 | | | | 600,00 | | 10.750,00 |
| Nr.° 6 | | | | 2.010,00 | | 47.488,11 |
| Nr.° 7 | | | | | | 6.300,00 |
| Nr.° 8 | | 0,00 | | | | 0,00 |
| Nr.° 9 | | | | 4.204,39 | 110.000,00 | 118.050,00 |
| Nr.° 10 | | | | | | 221.217,70 |
| Nr.° 11 | | | | | | 200,00 |
| Nr.° 12 | | | | 24.000,00 | | 70.191,56 |
| Nr.° 13 | | | | | | 0,00 |
| Nr.° 14 | | | | 3.500,00 | | 3.500,00 |
| Nr.° 15 | | | | | | 0,00 |
| Nr.° 16 | | | | | | 0,00 |
| Nr.° 17 | | | | | | 0,00 |
| Nr.° 18 | | | | | | 0,00 |
| Nr.° 19 | | | | | | 0,00 |
| Nr.° 20 | | | | | | 19.218,42 |
| Nr.° 50 | | | | | | 48.516,89 |
| Nr.° 60 | | | | | | 50.000,00 |
| Nr.° 99 | | | | | | 290.000,00 |
| TOTALI | 0,00 | 0,00 | 0,00 | 431.914,39 | 112.600,00 | 1.625.519,91 |



PIANO ALIENAZIONE BENI

ANNO 2017

| Descrizione | Annotazioni | Valore |
|-------------------------------|-------------|--------|
| NON SONO PREVISTE ALIENAZIONI | | 0,00 |
| TOTALE | | 0,00 |

8 - VALUTAZIONI FINALI DELLA PROGRAMMAZIONE

La strutturazione del Bilancio pluriennale per missioni oltre ad essere un valido ausilio per chi dovrà operare con il bilancio stesso da' una immediata visione delle attività, molteplici che il comune deve gestire annualmente.

Da' l'immediato riflesso della situazione economica dando immediata visione delle entrate necessarie per la realizzazione dei vari programmi.

MONASTEROLO DI SAVIGLIANO,

Il Segretario
Bacchetta Dott. Carmelo Mario

*Il Responsabile
della Programmazione*
Bonetto dott.ssa Laura

[Signature]



*Il Responsabile
del Servizio Finanziario*
Bonetto dott.ssa Laura

[Signature]

Il Rappresentante Legale
Cavaglia Ing. Marco

[Signature]

